

Ports de Commerce de Corse

Porti di Commerciù di Corsica

Mensuel

U Misincu

Marchandises 2021

Marcanzzii 2021

oct-21

MARCHANDISES GLOBAL

TOTAL PORTS	Marchandises du 1er au 31 octobre			Cumul Marchandises depuis le 1er Janvier		
	2020	2021	Variation	2020	2021	Variation
Régulier National	236 815	233 190	-1,53%	2 207 244	2 307 431	4,54%
Régulier International	52 250	49 796	-4,70%	388 208	473 307	21,92%
TOTAL	289 065	282 986	-2,10%	2 595 452	2 780 738	7,14%
Hydrocarbures	35 635	33 848	-5,01%	353 341	436 468	23,53%
Ciment	9 713	15 386	58,41%	107 306	109 409	1,96%
TOTAL	45 348	49 234	8,57%	460 647	545 877	18,50%
TOTAL	334 413	332 220	-0,66%	3 056 099	3 326 615	8,85%

AJACCIO	Marchandises du 1er au 31 octobre			Cumul Marchandises depuis le 1er Janvier		
	2020	2021	Variation	2020	2021	Variation
Régulier National	84 298	74 010	-12,20%	812 890	729 739	-10,23%
Régulier International	1 599	941	-41,15%	8 181	8 975	9,71%
TOTAL	85 897	74 951	-12,74%	821 071	738 714	-10,03%
Hydrocarbures	12 328	17 308	40,40%	142 312	159 561	12,12%
Ciment	2 398	3 867	61,26%	27 672	30 282	9,43%
TOTAL	14 726	21 175	43,79%	169 984	189 843	11,68%
TOTAL	100 623	96 126	-4,47%	991 055	928 557	-6,31%

BASTIA	Marchandises du 1er au 31 octobre			Cumul Marchandises depuis le 1er Janvier		
	2020	2021	Variation	2020	2021	Variation
Régulier National	113 203	118 254	4,46%	1 076 414	1 162 396	7,99%
Régulier International	42 507	40 089	-5,69%	320 438	380 900	18,87%
TOTAL	155 710	158 343	1,69%	1 396 852	1 543 296	10,48%
Hydrocarbures	23 307	16 540	-29,03%	211 029	274 707	30,17%
Ciment	3 623	5 256	45,07%	36 799	31 903	-13,30%
TOTAL	26 930	21 796	-19,06%	247 828	306 610	23,72%
TOTAL	182 640	180 139	-1,37%	1 644 680	1 849 906	12,48%

BONIFACIO	Marchandises du 1er au 31 octobre			Cumul Marchandises depuis le 1er Janvier		
	2020	2021	Variation	2020	2021	Variation
Régulier National	0	0	-	0	0	-
Régulier International	7 798	8 755	12,27%	54 846	75 624	37,88%
TOTAL	7 798	8 755	12,27%	54 846	75 624	37,88%
Hydrocarbures	0	0	-	0	0	-
Ciment	0	0	-	0	0	-
TOTAL	0	0	-	0	0	-
TOTAL	7 798	8 755	12,27%	54 846	75 624	37,88%

L'ILE-ROUSSE	Marchandises du 1er au 31 octobre			Cumul Marchandises depuis le 1er Janvier		
	2020	2021	Variation	2020	2021	Variation
Régulier National	13 827	12 605	-8,84%	100 972	129 283	28,04%
Régulier International	0	0	-	759	6 742	788,27%
TOTAL	13 827	12 605	-8,84%	101 731	136 025	33,71%
Hydrocarbures	0	0	-	0	0	-
Ciment	1 433	2 244	56,59%	17 046	17 344	1,75%
TOTAL	1 433	2 244	56,59%	17 046	17 344	1,75%
TOTAL	15 260	14 849	-2,69%	118 777	153 369	29,12%

PORTO-VECCHIO	Marchandises du 1er au 31 octobre			Cumul Marchandises depuis le 1er Janvier		
	2020	2021	Variation	2020	2021	Variation
Régulier National	19 215	22 041	14,71%	159 650	217 653	36,33%
Régulier International	346	11	-96,82%	3 219	1 066	-66,88%
TOTAL	19 561	22 052	12,73%	162 869	218 719	34,29%
Hydrocarbures	0	0	-	0	0	-
Ciment	2 259	3 563	57,72%	23 746	27 601	16,23%
TOTAL	2 259	3 563	57,72%	23 746	27 601	16,23%
TOTAL	21 820	25 615	17,39%	186 615	246 320	31,99%

PROPRIANO	Marchandises du 1er au 31 octobre			Cumul Marchandises depuis le 1er Janvier		
	2020	2021	Variation	2020	2021	Variation
Régulier National	6 272	6 280	0,13%	57 318	68 360	19,26%
Régulier International	0	0	-	765	0	-100,00%
TOTAL	6 272	6 280	0,13%	58 083	68 360	17,69%
Hydrocarbures	0	0	-	0	2 200	-
Ciment	0	456	-	2 043	2 279	11,55%
TOTAL	0	456	-	2 043	4 479	119,24%
TOTAL	6 272	6 736	7,40%	60 126	72 839	21,14%

PORTS DE COMMERCE DE CORSE

octobre 2021

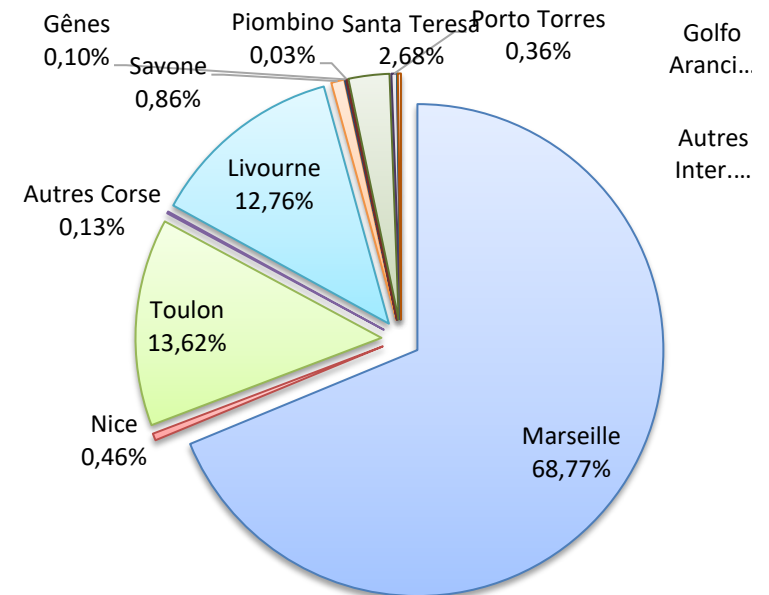
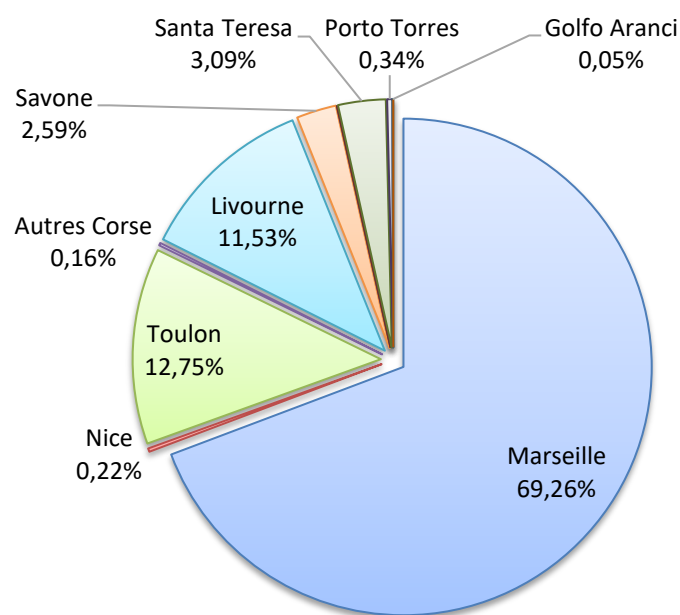
MARCHANDISES

	Marchandises du 1er au 31 octobre			Cumul Marchandises depuis le 1er Janvier		
	2020	2021	Variation	2020	2021	Variation
Régulier National	236 815	233 190	-1,53%	2 207 244	2 307 431	4,54%
Régulier Internat°	52 250	49 796	-4,70%	388 208	473 307	21,92%
TOTAL	289 065	282 986	-2,10%	2 595 452	2 780 738	7,14%
Hydrocarbures	35 635	33 848	-5,01%	353 341	436 468	23,53%
Ciment	9 713	15 386	58,41%	107 306	109 409	1,96%
TOTAL	45 348	49 234	8,57%	460 647	545 877	18,50%
TOTAL	334 413	332 220	-0,66%	3 056 099	3 326 615	8,85%

LIGNES REGULIERS NAT° ET INTERNAT°

Lignes	Marchandises	Variation n-1
Marseille	196 006	-0,88%
Nice	627	-46,04%
Toulon	36 092	-4,72%
Autres Corse	465	1622,22%
Livourne	32 622	-4,61%
Savone	7 334	-11,24%
Gênes	0	-
Piombino	0	-
Santa Teresa	8 755	12,27%
Porto Torres	952	12,27%
Golfo Aranci	133	195,56%
Autres Inter.	0	-

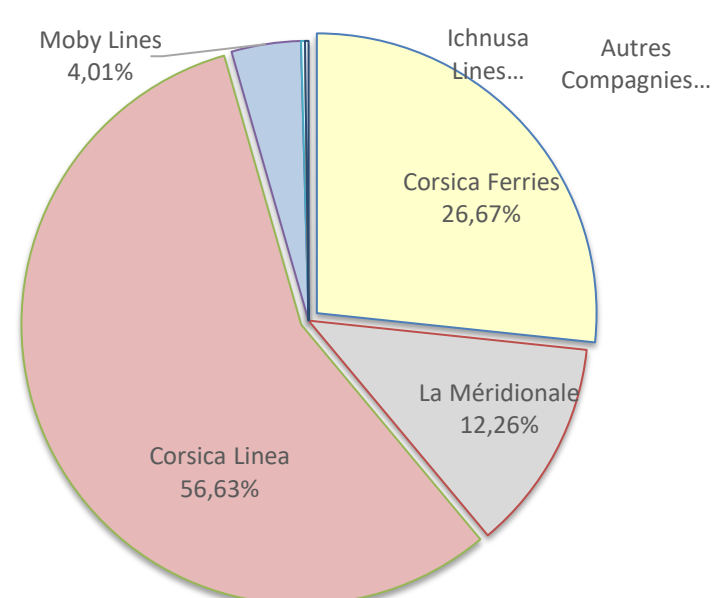
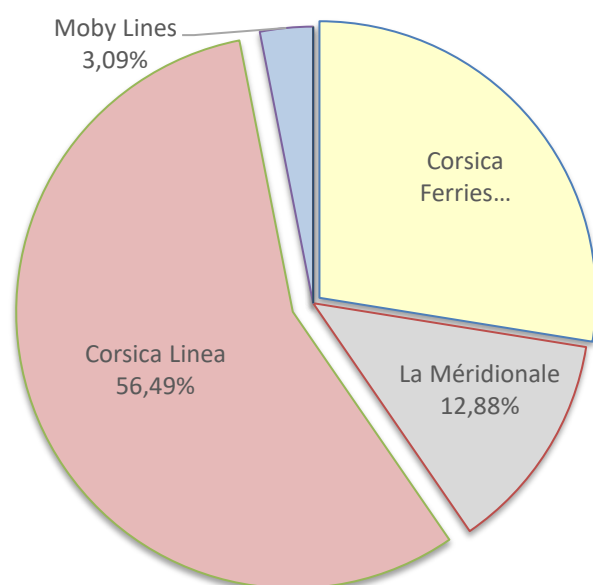
Lignes	Marchandises	Variation n-1
Marseille	1 912 255	9,63%
Nice	12 741	-72,65%
Toulon	378 818	-8,51%
Autres Corse	3 617	61,47%
Livourne	354 758	34,30%
Savone	23 825	-55,23%
Gênes	2 648	-16,15%
Piombino	951	11787,50%
Santa Teresa	74 556	35,94%
Porto Torres	10 025	-0,90%
Golfo Aranci	874	-67,70%
Autres Inter.	5 670	-



COMPAGNIES REGULIERS NAT° et INTERNAT°

Compagnies	Marchandises	Variation n-1
Corsica Ferries	77 926	-6,70%
La Méridionale	36 451	43,63%
Corsica Linea	159 854	-7,26%
Moby Lines	8 755	12,27%
Ichnusa Lines	0	-
Blu Navy	0	-
Autres Compagnies	0	-

Compagnies	Marchandises	Variation n-1
Corsica Ferries	741 596	4,37%
La Méridionale	340 965	59,89%
Corsica Linea	1 574 648	0,41%
Moby Lines	111 463	21,55%
Ichnusa Lines	6 419	-
Blu Navy	0	-100,00%
Autres Compagnies	5 647	-



PORT DE COMMERCE D'AJACCIO

octobre 2021

MARCHANDISES

Marchandises du 1er au 31 octobre		
2020	2021	Variation
84 298	74 010	-12,20%
1 599	941	-41,15%
85 897	74 951	-12,74%

Cumul Marchandises depuis le 1er Janvier		
2020	2021	Variation
812 890	729 739	-10,23%
8 181	8 975	9,71%
821 071	738 714	-10,03%

Régulier National
Régulier Internat°
TOTAL

Hydrocarbures
Ciment
TOTAL

TOTAL

12 328	17 308	40,40%
2 398	3 867	61,26%
14 726	21 175	43,79%

142 312	159 561	12,12%
27 672	30 282	9,43%
169 984	189 843	11,68%

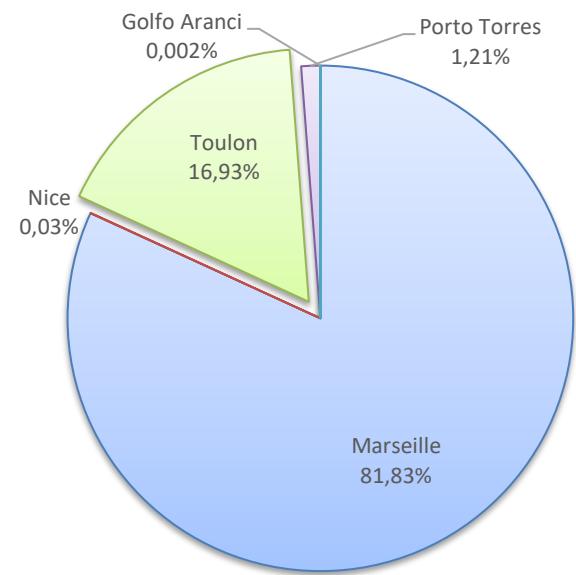
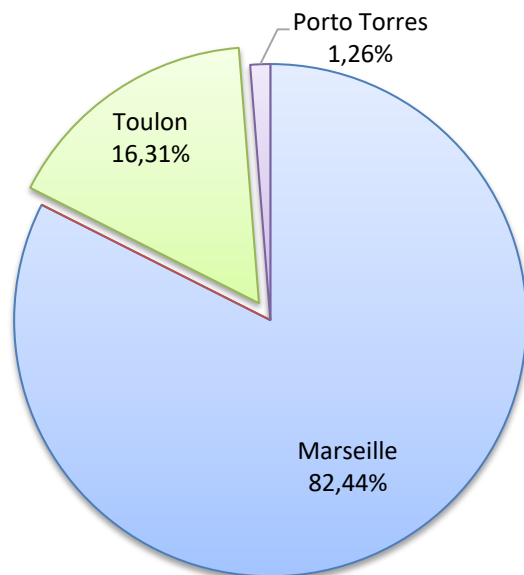
991 055	928 557	-6,31%
----------------	----------------	---------------

Lignes	Marchandises	Variation n-1
Marseille	61 788	-9,66%
Nice	0	-
Toulon	12 222	-23,13%
Porto Torres	941	-41,15%
Golfo Aranci	0	-

Lignes	Marchandises	Variation n-1
Marseille	604 466	-2,14%
Nice	209	-98,66%
Toulon	125 064	-30,38%
Porto Torres	8 959	9,51%
Golfo Aranci	16	-

LIGNES

REGULIERS NAT° ET INTERNAT°

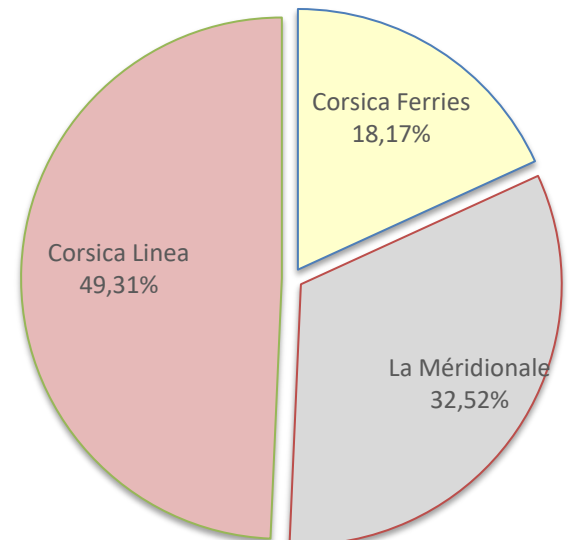
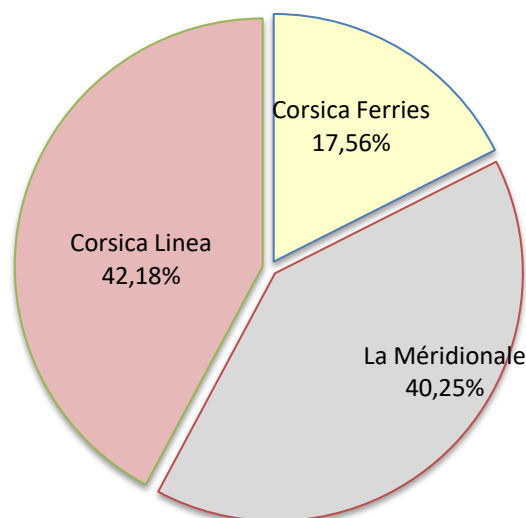


COMPAGNIES

REGULIERS NAT° ET INTERNAT°

Compagnies	Marchandises	Variation n-1
Corsica Ferries	13 163	-24,78%
La Méridionale	30 171	-
Corsica Linea	31 617	-53,77%

Compagnies	Marchandises	Variation n-1
Corsica Ferries	134 248	-28,61%
La Méridionale	240 243	10506,75%
Corsica Linea	364 223	-42,26%



PORT DE COMMERCE DE BASTIA

octobre 2021

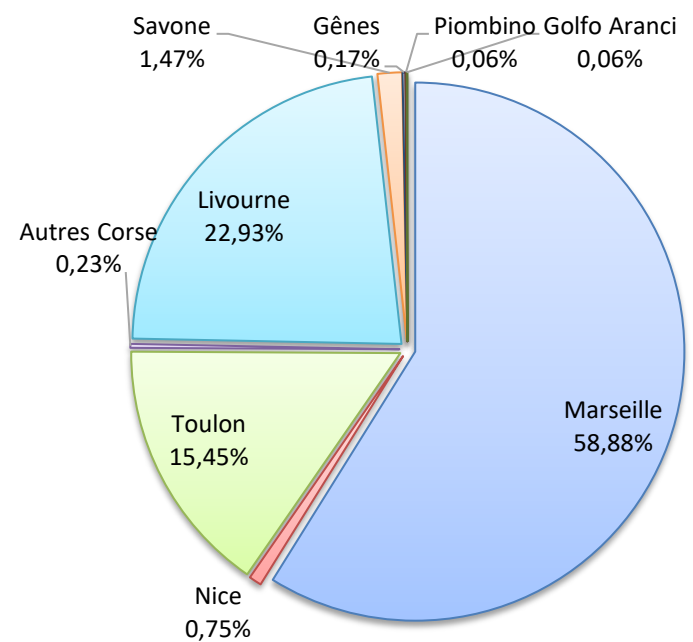
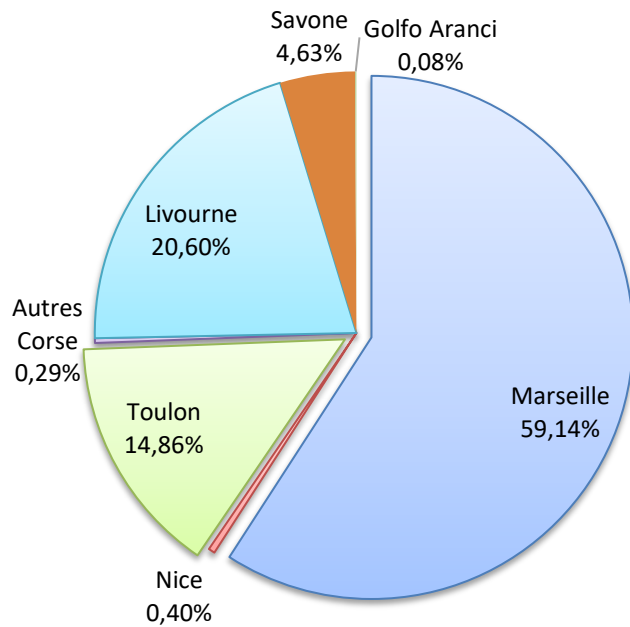
MARCHANDISES

	Marchandises du 1er au 31 octobre			Cumul Marchandises depuis le 1er Janvier		
	2020	2021	Variation	2020	2021	Variation
Régulier National	113 203	118 254	4,46%	1 076 414	1 162 396	7,99%
Régulier Internat°	42 507	40 089	-5,69%	320 438	380 900	18,87%
TOTAL	155 710	158 343	1,69%	1 396 852	1 543 296	10,48%
Hydrocarbures	23 307	16 540	-29,03%	211 029	274 707	30,17%
Ciment	3 623	5 256	45,07%	36 799	31 903	-13,30%
TOTAL	26 930	21 796	-19,06%	247 828	306 610	23,72%
TOTAL	182 640	180 139	-1,37%	1 644 680	1 849 906	12,48%

LIGNES REGULIERS NAT° ET INTERNAT°

Lignes	Marchandises	Variation n-1
Marseille	93 640	3,48%
Nice	627	-46,04%
Toulon	23 522	9,28%
Autres Corse	465	1622,22%
Livourne	32 622	-4,61%
Savone	7 334	-11,24%
Gênes	0	-
Piombino	0	-
Golfo Aranci	133	195,56%

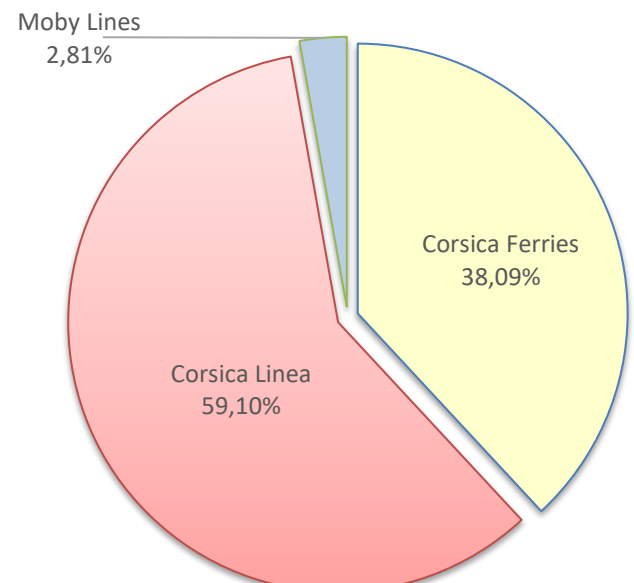
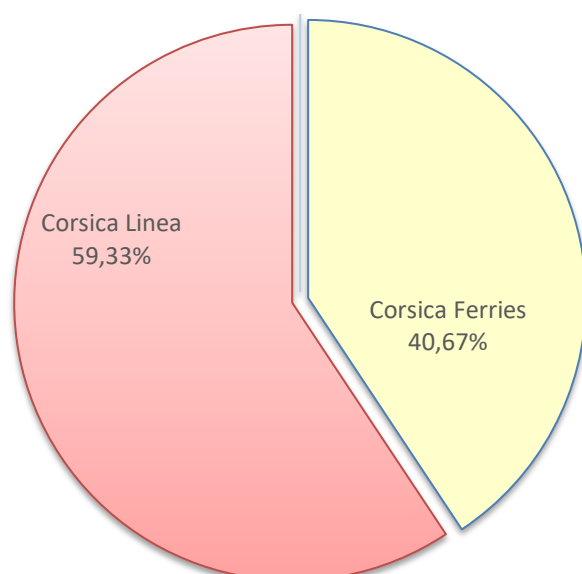
Lignes	Marchandises	Variation n-1
Marseille	908 718	10,83%
Nice	11 635	-56,36%
Toulon	238 426	4,72%
Autres Corse	3 617	70,29%
Livourne	353 818	34,14%
Savone	22 625	-57,47%
Gênes	2 648	-16,15%
Piombino	951	11787,50%
Golfo Aranci	858	172,38%



COMPAGNIES REGULIERS NAT° ET INTERNAT°

Compagnies	Marchandises	Variation n-1
Corsica Ferries	64 404	-1,25%
Corsica Linea	93 939	3,81%
Moby Lines	0	-

Compagnies	Marchandises	Variation n-1
Corsica Ferries	587 917	15,40%
Corsica Linea	912 076	8,73%
Moby Lines	43 303	-10,73%



PORT DE COMMERCE DE BONIFACIO

octobre 2021

MARCHANDISES

(Tonnage incluant la Tare)

Marchandises du 1er au 31 octobre		
2020	2021	Variation
0	0	-
7 798	8 755	12,27%
7 798	8 755	12,27%

Cumul Marchandises depuis le 1er Janvier		
2020	2021	Variation
0	0	-
54 846	75 624	37,88%
54 846	75 624	37,88%

Régulier National	0	-
Régulier Internat°	7 798	12,27%
TOTAL	7 798	12,27%

Hydrocarbures	0	-
Ciment	0	-
TOTAL	0	-

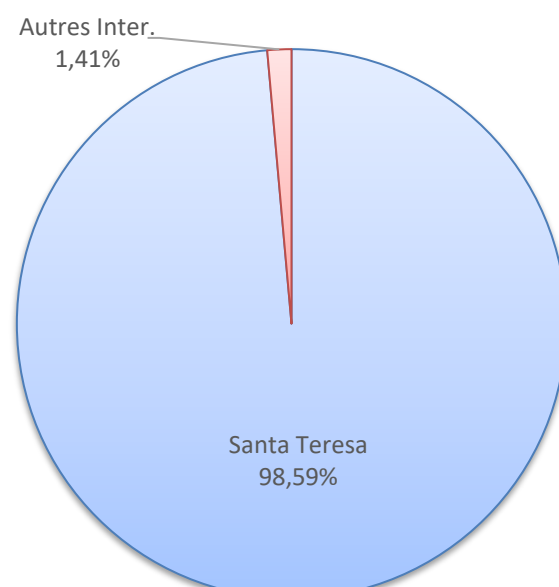
Hydrocarbures	0	-
Ciment	0	-
TOTAL	0	-

TOTAL	7 798	12,27%
--------------	--------------	---------------

54 846	75 624	37,88%
---------------	---------------	---------------

Lignes	Marchandises	Variation n-1
Santa Teresa	8 755	12,27%
Autres Inter.	0	-

Lignes	Marchandises	Variation n-1
Santa Teresa	74 556	35,94%
Autres Inter.	1 068	-

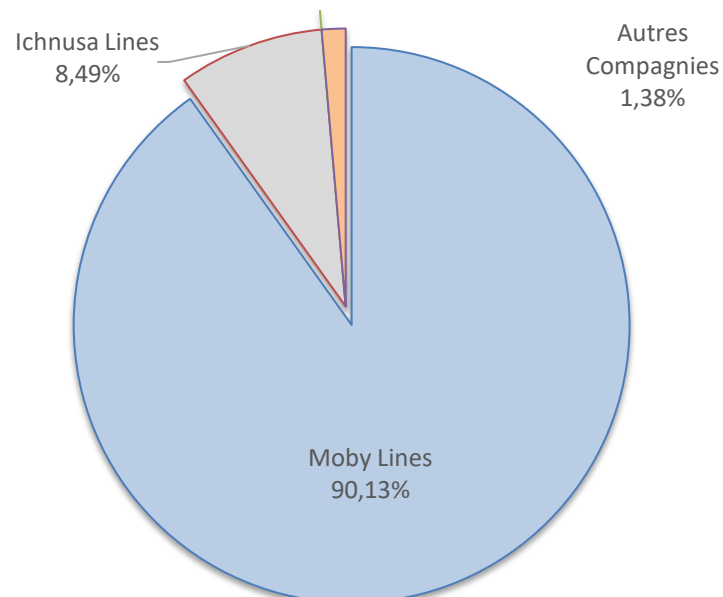


LIGNES

REGULIERS NAT° ET INTERNAT°

Compagnies	Marchandises	Variation n-1
Moby Lines	8 755	12,27%
Ichnusa Lines	0	-
Blu Navy	0	-
Autres Compagnies	0	-

Compagnies	Marchandises	Variation n-1
Moby Lines	68 160	57,80%
Ichnusa Lines	6 419	-
Blu Navy	0	-100,00%
Autres Compagnies	1 045	-



COMPAGNIES

REGULIERS NAT° ET INTERNAT°

PORT DE COMMERCE DE L'ILE-ROUSSE

octobre 2021

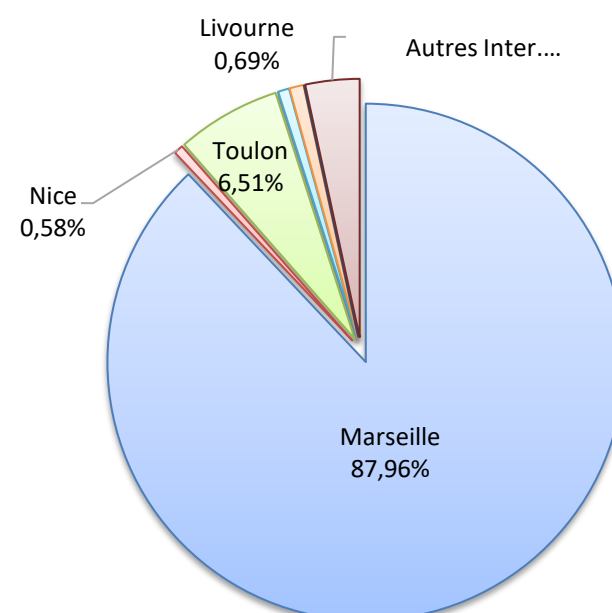
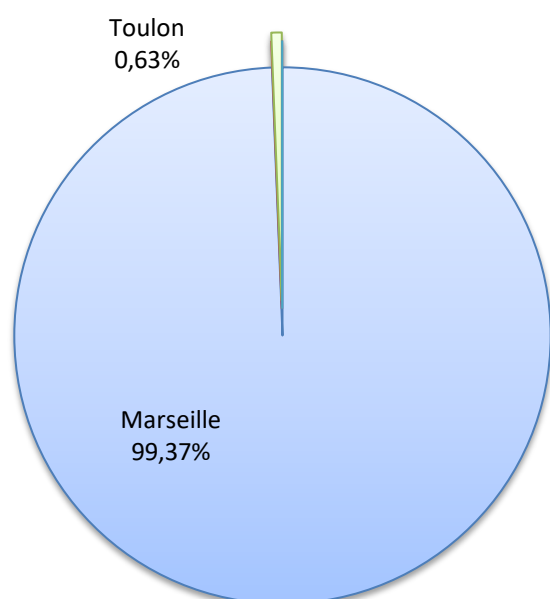
MARCHANDISES

	Marchandises du 1er au 31 octobre			Cumul Marchandises depuis le 1er Janvier		
	2020	2021	Variation	2020	2021	Variation
Régulier National	13 827	12 605	-8,84%	100 972	129 283	28,04%
Régulier Internat°	0	0	-	759	6 742	788,27%
TOTAL	13 827	12 605	-8,84%	101 731	136 025	33,71%
dont MD	929	939	1,08%	4288	7437	73,44%
Hydrocarbures	0	0	-	0	0	-
Ciment	1 433	2 244	56,59%	17 046	17 344	1,75%
TOTAL	1 433	2 244	56,59%	17 046	17 344	1,75%
TOTAL	15 260	14 849	-2,69%	118 777	153 369	29,12%

LIGNES REGULIERS NAT° ET INTERNAT°

Lignes	Pax	Variation n-1
Marseille	12 526	-7,08%
Nice	0	-
Toulon	79	-77,23%
Autres Corse	0	-
Livourne	0	-
Savone	0	-
Porto Torres	0	-
Autres Inter.	0	-

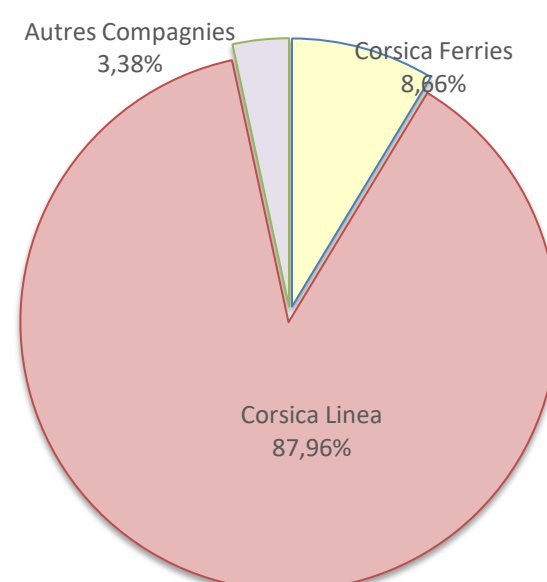
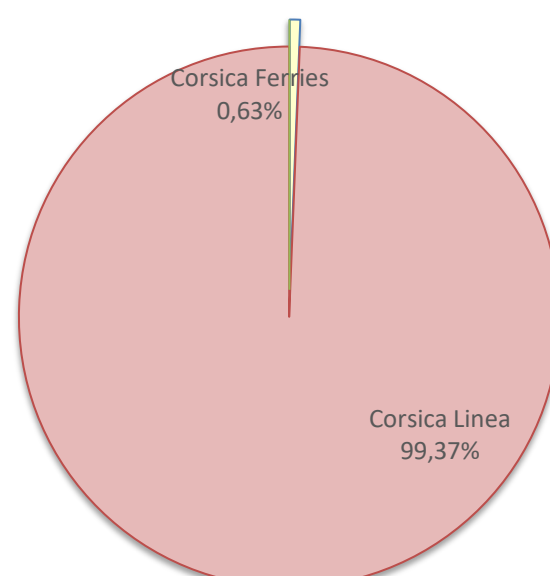
Lignes	Pax	Variation n-1
Marseille	119 641	30,47%
Nice	789	-81,35%
Toulon	8 853	79,76%
Autres Corse	0	-100,00%
Livourne	940	149,34%
Savone	1 200	4515,38%
Porto Torres	0	-100,00%
Autres Inter.	4 602	-



COMPAGNIES REGULIERS NAT° ET INTERNAT°

Compagnies	Pax	Variation n-1
Corsica Ferries	79	-77,23%
Corsica Linea	12 526	-7,08%
Autres Compagnies	0	-

Compagnies	Pax	Variation n-1
Corsica Ferries	11 782	49,76%
Corsica Linea	119 641	27,46%
Autres Compagnies	4 602	-



PORT DE COMMERCE DE PORTO-VECCHIO

octobre 2021

MARCHANDISES

Marchandises du 1er au 31 octobre		
2020	2021	Variation
19 215	22 041	14,71%
346	11	-96,82%
19 561	22 052	12,73%

Cumul Marchandises depuis le 1er Janvier		
2020	2021	Variation
159 650	217 653	36,33%
3 219	1 066	-66,88%
162 869	218 719	34,29%

Régulier National
Régulier Internat°
TOTAL

Hydrocarbures
Ciment
TOTAL

TOTAL

0	0	-
2 259	3 563	57,72%
2 259	3 563	57,72%

0	0	-
23 746	27 601	16,23%
23 746	27 601	16,23%

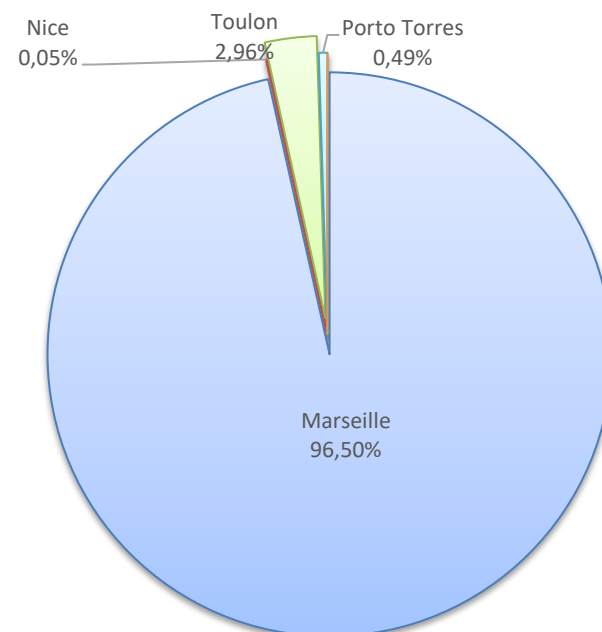
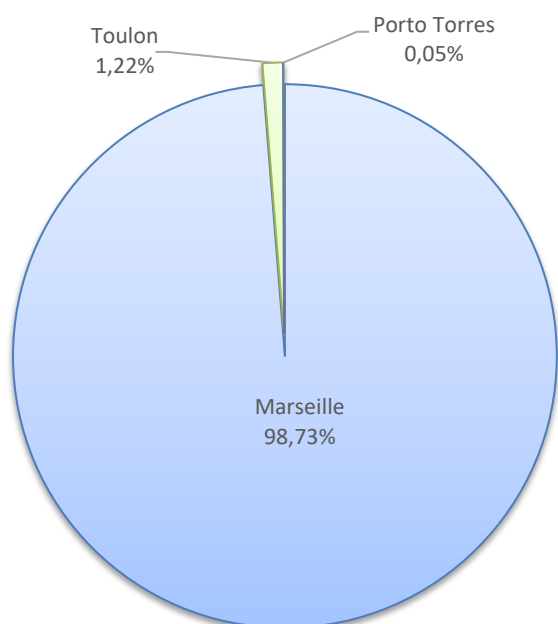
186 615	246 320	31,99%
----------------	----------------	---------------

Lignes	Pax	Variation n-1
Marseille	21 772	13,95%
Nice	0	-
Toulon	269	149,07%
Livourne	0	-
Porto Torres	11	-96,82%
Golfo Aranci	0	-

Lignes	Pax	Variation n-1
Marseille	211 070	33,84%
Nice	108	-6,90%
Toulon	6 475	253,44%
Livourne	0	-100,00%
Porto Torres	1 066	30,96%
Golfo Aranci	0	-100,00%

LIGNES

REGULIERS NAT° ET INTERNAT°

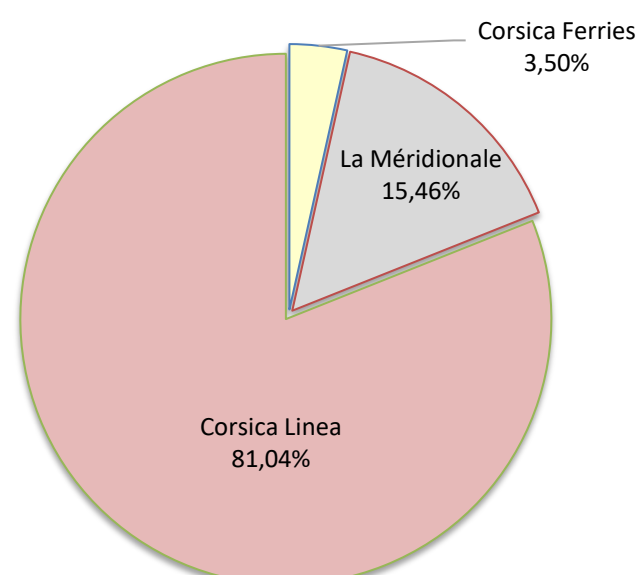
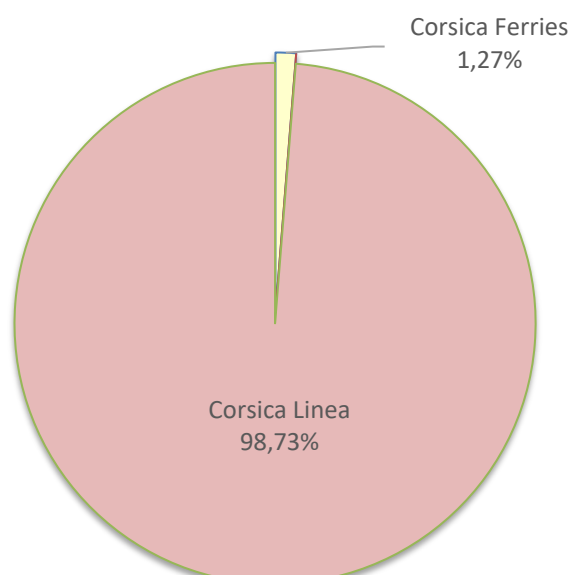


COMPAGNIES

REGULIERS NAT° ET INTERNAT°

Compagnies	Pax	Variation n-1
Corsica Ferries	280	-38,33%
La Méridionale	0	-100,00%
Corsica Linea	21 772	-

Compagnies	Pax	Variation n-1
Corsica Ferries	7 649	48,04%
La Méridionale	33 823	-77,88%
Corsica Linea	177 247	3591,88%



PORT DE COMMERCE DE PROPRIANO

octobre 2021

MARCHANDISES

Régulier National
Régulier Internat°
TOTAL

Hydrocarbures (Bitume)
Ciment
TOTAL

TOTAL

Marchandises du 1er au 31 octobre		
2020	2021	Variation
6 272	6 280	0,13%
0	0	-
6 272	6 280	0,13%

0	0	-
0	456	-
0	456	-

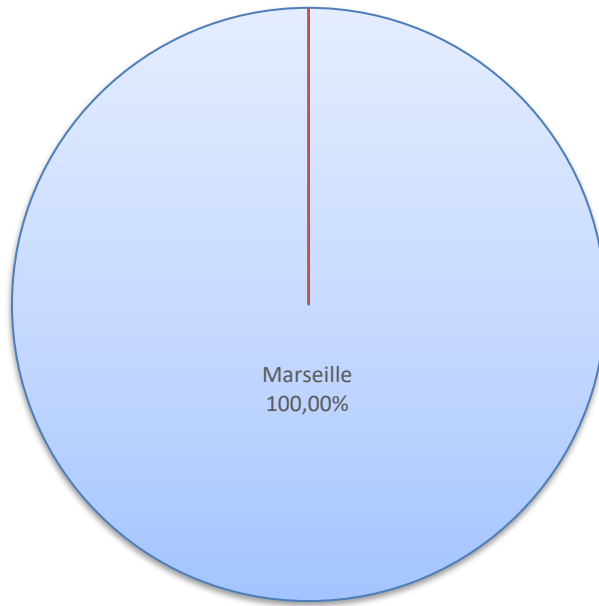
6 272	6 736	7,40%
--------------	--------------	--------------

Cumul Marchandises depuis le 1er Janvier		
2020	2021	Variation
57 318	68 360	19,26%
765	0	-100,00%
58 083	68 360	17,69%

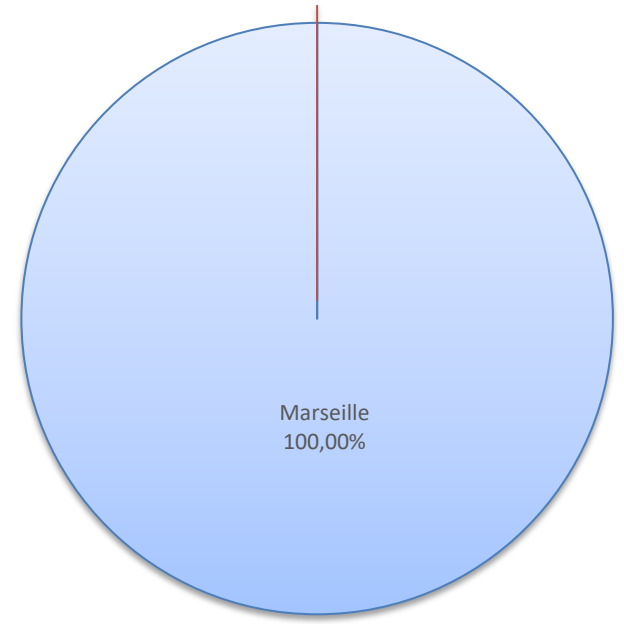
0	2 200	-
2 043	2 279	11,55%
2 043	4 479	119,24%

60 126	72 839	21,14%
---------------	---------------	---------------

Lignes	Pax	Variation n-1
Marseille	6 280	0,13%
Porto Torres	0	-

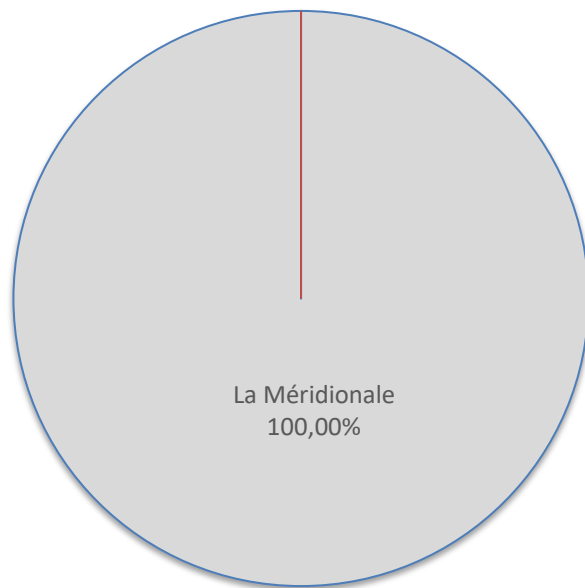


Lignes	Pax	Variation n-1
Marseille	68 360	19,26%
Porto Torres	0	-100,00%

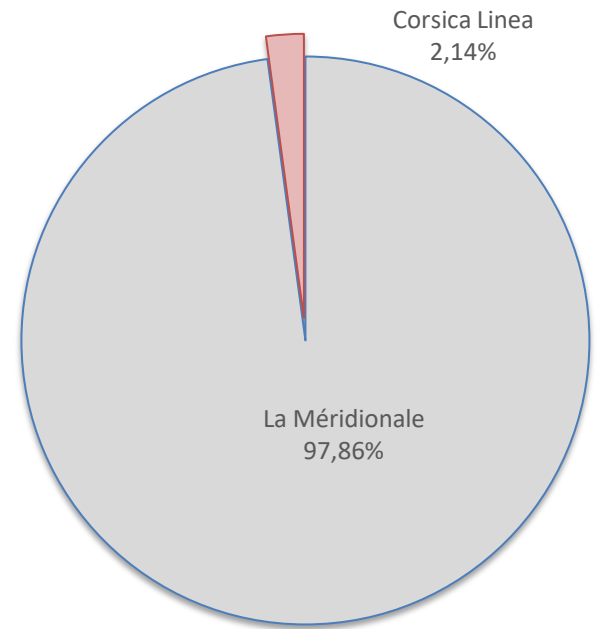


LIGNES
REGULIERS NAT° ET INTERNAT°

Compagnies	Pax	Variation n-1
La Méridionale	6 280	0,13%
Corsica Linea	0	-



Compagnies	Pax	Variation n-1
La Méridionale	66 899	15,18%
Corsica Linea	1 461	-



COMPAGNIES
REGULIERS NAT° ET INTERNAT°